

Comunicado de prensa

ATE CONAE - VENG

El día 14/11 nos convocamos en asambleas, en las sedes de Córdoba y CABA, compañeros y compañeras de CONAE y la empresa VENG.SA, de la cual CONAE es el principal accionista. En el transcurso de la reunión se habló acerca de la situación en cada una de las áreas de este conjunto que es parte fundamental del complejo espacial nacional y que hoy se encuentra jaqueado por una grave crisis.

En el transcurso de los últimos años y, principalmente este último, estamos viviendo una situación de incertidumbre en torno a la continuidad de los proyectos que desarrollamos, las tareas de operación de las misiones en órbita (SAOCOM 1A y 1B), del segmento de estaciones terrenas y del proyecto Tronador, así como los otros proyectos satelitales en curso. Toda la actividad del complejo en el que desarrollamos nuestra actividad se ve afectado por diferentes vías:

- el **retraso salarial**, en relación a sectores donde se requieren perfiles similares dentro y fuera del país.
- **contratos dados de baja** por el gobierno de La Libertad Avanza en su ataque constante a la CyT.
- la **incertidumbre** de los y las trabajadoras de VENG en relación a su continuidad laboral, sumado a destratos/maltratos de una parte de los mandos medios y altos que la conduce, sumado a la falta de un plan de carrera interno.

En cuanto a la situación de incertidumbre y desfinanciamiento esto se puede validar fácilmente al analizar el presupuesto asignado y la variación real del mismo comparado al del año anterior. En la figura 1 se muestra la variación real proyectada del Crédito Vigente por Organismo del año 2024, donde se puede ver que el presupuesto de CONAE es un 54.7% menor. Es necesario tener en cuenta que el año pasado este presupuesto y los salarios estaban lejos de ser el ideal, pero comparado con la situación actual era un escenario de ensueños.

Además la proyección para el año entrante no plantea un escenario mejor, y esto conspira contra el esfuerzo de quienes tratamos de sostener el proyecto que encarnan CONAE-VENG. Además de la pérdida de poder adquisitivo de nuestros salarios que se actualizaron siempre a niveles inferiores de los de la inflación, hasta donde tenemos conocimiento, el presupuesto presentado para el 2025 será, en términos reales, un 40%

inferior al del 2023. Esto va a impactar fuertemente en nuestro funcionamiento. (Ver figura 2).

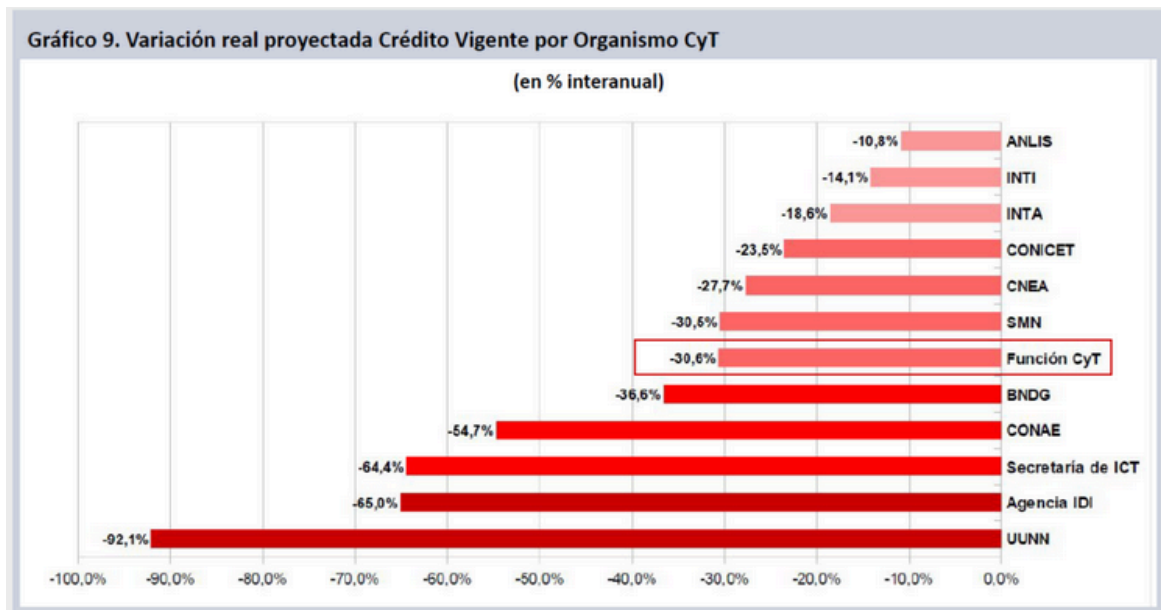


Fig. 1: Variación real proyectada del Crédito Vigente por Organismo de CyT. Fuente: [Análisis Presupuestario del SNCTI – Octubre 2024 - Grupo EPC](#)

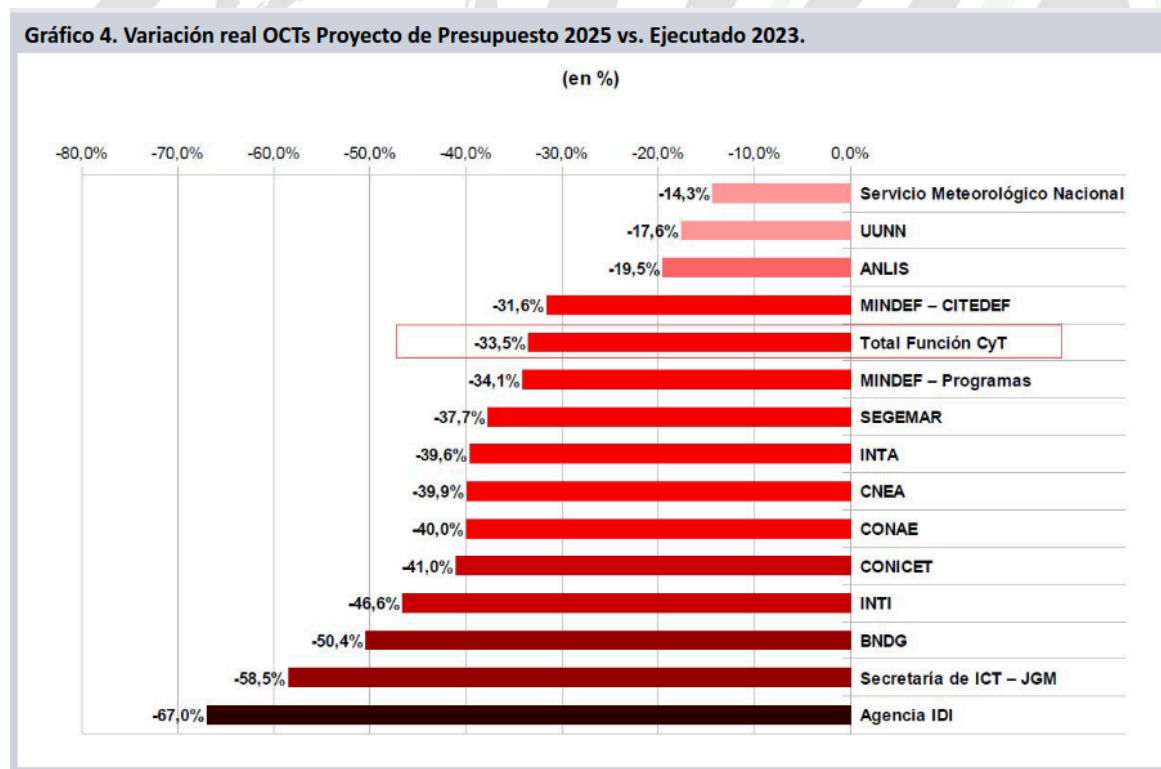


Fig. 2: Variación real proyectada del Crédito Vigente por Organismo de CyT. Fuente: [Análisis Presupuestario del SNCTI – Octubre 2024 - Grupo EPC](#)

La dotación del organismo se redujo, desde diciembre de 2023 hasta septiembre de 2024, de 296 trabajadores y trabajadoras a 274 (Fuente: INDEC: [INDEC: Instituto Nacional de](#)

[Estadística y Censos de la República Argentina](#).). En el mes de noviembre la planta de CONAE es de 267 agentes, además de los despidos de 10 trabajadores/as en marzo de 2024, muchos compañeros y compañeras renunciaron debido a los bajos salarios, y buscando mejores condiciones de trabajo.

En el año 2022, las negociaciones con la anterior gestión permitió llevar la dotación de CONAE de 290 a 320 trabajadores. Lamentablemente este número empezó a descender a finales de la gestión pasada, como resultado de salarios que se mantuvieron estancados. El gobierno de **LLA** profundizó la fuga de trabajadores de nuestro organismo, tal como ocurre en todo el complejo de CyT. Lamentablemente esa fuga continúa. En VENG, se dió un proceso similar de pérdida de trabajadores, aunque en un porcentaje menor (fig.3).

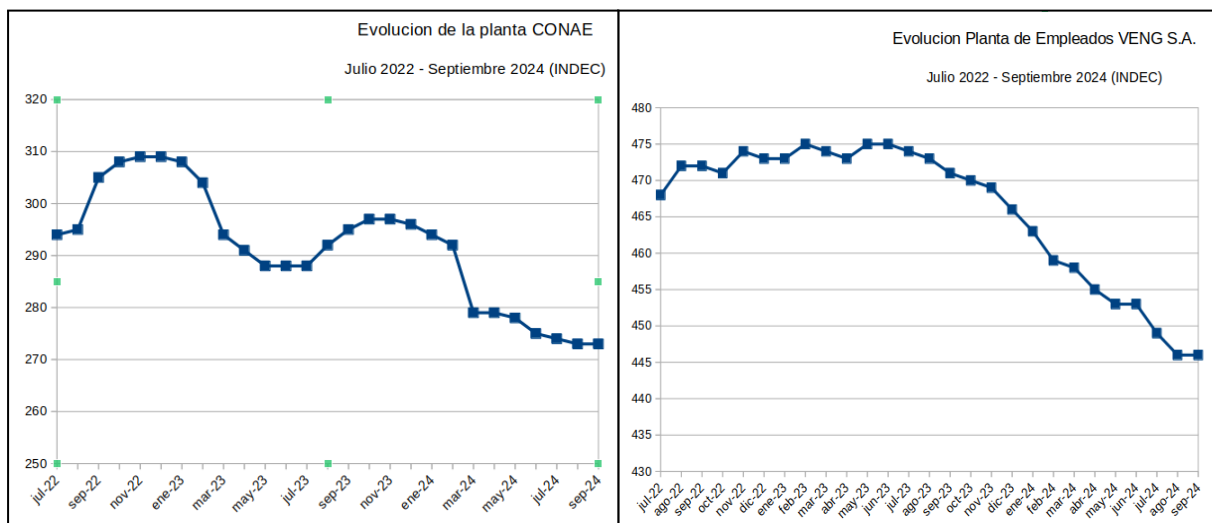


Fig. 3: Variación de la dotación de CONAE desde julio/2022 a septiembre/2024. Elaboración propia, fuente de datos: [INDEC: Instituto Nacional de Estadística y Censos de la República Argentina](#).

En el caso de VENG esto es aún más acuciante ya que la situación financiera, hasta donde tenemos conocimiento, es grave al punto tal de que **en el mes de julio se retrasó el pago de aguinaldos por falta de fondos**. Los últimos meses el **pago de sueldos se resuelve a último momento**, dejando en evidencia la dificultad del sostenimiento económico de la empresa. El 80% de los recursos de VENG depende de los servicios que brinda para CONAE, razón de ser de la empresa.

Si la empresa VENG deja de funcionar significa para la CONAE no poder continuar la operación de los dos satélites SAOCOM, también tendría serias dificultades para operar el segmento terreno del organismo donde se realiza la descarga de datos satelitales y el funcionamiento general de los predios de Falda del Cañete, Córdoba y BAPI en Pipinas, Buenos Aires, así como otros servicios que son brindados en conjunto.

El devenir de esta situación está llevando a dilapidar años de inversión en el sector espacial.

La actual gestión de gobierno está ejecutando una política de desguace del capital acumulado que terminará por sumergir al país en el atraso y subdesarrollo, no solo por lo que sucede en CONAE, sino porque esta política que sufrimos en nuestro sector se ve replicada en todos los organismos de Ciencia y Técnica. A pesar de que en su retórica pretende emular a los países del primer mundo, el gobierno hace exactamente lo contrario a lo que estos países hicieron para convertirse en potencias tanto en términos generales como en el sector espacial en particular.

Entendemos que no es casual que se prohíba el uso de la palabra soberanía en el marco de la administración pública, es consecuente con una política de atraso que constantemente nos hace perder soberanía en las decisiones y el control de nuestros recursos naturales y capacidades adquiridas a lo largo de nuestra historia.

Las pruebas están a la vista, países como Estados Unidos, la Unión Europea, Italia, Noruega participan activamente en áreas estratégicas financiando sociedades mixtas con mayoría estatal e incubando nuevas empresas con alto valor agregado para fortalecer sus posiciones económicas y estratégicas a nivel internacional. La misma Space-X del tan aclamado Elon Musk tiene contratos por más de 11 millones de dólares con el gobierno de EEUU.

En este contexto denunciamos el vaciamiento del sector, el riesgo de los puestos de trabajo de más de 400 compañeros y compañeras, así como la condena al atraso y la pobreza de todo nuestro pueblo, de la mano de este conjunto de políticas que afecta a la CONAE, así como también a todo el sistema científico-tecnológico-productivo y las Universidades Nacionales.

Comisión Nacional de Actividades Espaciales



Sin ciencia y tecnología no hay futuro para la Argentina

Anexos

Presupuesto 2025 - dotación prevista. Plantea reducción de la planta de CONAE. Plantea una reducción de la planta de 274 a 267 para el año entrante (CIICTI)

Tabla 2. Dotación de personal SNCTI-APN .

Estructura organizativa	Jurisdicción	Organismo, entidad o empresa	Dotación total por mes					Proyecto Presupuesto	
			Julio 2022 a Julio 2024					2025	
			jul-22	dic-22	jun-23	dic-23	jul-24	Dotación	Variac. Vs 12/23
Organismos APN									
Administración centralizada	Jefatura de Gabinete de Ministros	Secretaría de ICT	591	597	586	596	470	457	-139
		Agencia IDI	262	259	260	259	174	141	-118
		BNDG	40	42	44	47	41	43	-4
	Jefatura de Gabinete de Ministros	CNEA	3.531	3.692	3.809	4.074	3.936	3.121	-953
		CONAE	294	309	288	296	274	267	-29
		CONICET	28.177	27.792	28.359	27.760	26.421	26.259	-1.501
	Ministerio de Defensa	IGN	276	287	281	292	266	244	-48
		SMN	1.089	1.125	1.122	1.162	1.076	720	-442
		INTA	6.595	6.570	6.658	6.825	6.871	7.145	320
		INTI	3.093	3.131	2.961	3.120	2.849	2.403	-717
		INA	321	319	329	328	292	405	77
		SEGEMAR	347	344	349	354	334	322	-32
	Ministerio de Capital Humano	Fundación Lillo	277	283	283	281	280	308	27
	Ministerio de Salud	ANLIS	1.152	1.172	1.201	1.231	1.185	1.166	-65
	Ministerio de Defensa	CITEDEF	418	422	427	385	385	514	129
Otros	Ministerio de Economía	INPRES	27	27	27	27	27	50	23
	Ministerio de Relaciones Exteriores	DNAntártico	264	264	264	268	268	269	1
Total Organismos APN			46.754	46.635	47.248	47.305	45.149	43.834	-3.471
			98,8	98,6	99,9	100,0	95,4	92,7	-7,3%

Proyecto de Presupuesto 2025 - Variación Real (CIICTI)

Tabla 1. Función CyT (2023-2025) - Proyecto Presupuesto 2025 y variación real respecto de años anteriores

Organismo	Distribución por OCT			Variación real 2024/2023	Variación real 2025/2024	Variación real 2025/2023
	Ejecutado 2023	CV 2024	Proyecto 2025			
	Mill. De pesos	Mill. De pesos	Mill. De pesos	%	%	%
CONICET	199.109,6	488.965,2	518.839,0	-23,7%	-22,7%	-41,0%
INTA	86.738,2	201.895,1	231.495,0	-27,7%	-16,5%	-39,6%
CNEA	86.547,9	198.579,4	229.819,0	-28,7%	-15,7%	-39,9%
Secretaría de ICT – JGM	71.271,1	81.377,7	130.742,0	-64,5%	17,0%	-58,5%
INTI	31.070,2	85.629,9	73.315,0	-14,4%	-37,6%	-46,6%
CONAE	19.231,8	27.966,5	51.033,0	-54,8%	32,9%	-40,0%
ANLIS	14.202,4	40.422,9	50.537,0	-11,6%	-8,9%	-19,5%
Servicio Meteorológico Nacional	9.554,3	21.320,6	36.185,0	-30,7%	23,6%	-14,3%
Agencia IDI	24.738,9	27.759,4	36.087,0	-65,1%	-5,3%	-67,0%
UUNN	7.849,2	1.996,4	28.589,0	-92,1%	943,1%	-17,6%
MINDEF – Programas	8.894,1	24.887,3	25.910,0	-13,1%	-24,2%	-34,1%
MINDEF – CITEDEF	3.828,7	10.243,7	11.578,0	-16,9%	-17,7%	-31,6%
SEGEMAR	3.655,7	9.731,3	10.068,0	-17,3%	-24,6%	-37,7%
INA	2.540,4	6.662,3	8.357,0	-18,5%	-8,6%	-26,6%
IGN	2.184,1	5.932,5	7.495,0	-15,6%	-8,0%	-22,4%
Dir. Nac. Del Antártico	1.535,7	5.606,9	6.783,0	13,4%	-11,9%	-0,1%
F. Lillo	2.771,1	5.992,0	6.460,0	-32,8%	-21,5%	-47,3%
BNDG	1.064,8	2.049,3	2.333,0	-40,2%	-17,1%	-50,4%
I.N. Prevención Sísmica	535,8	2.012,9	1.995,0	16,7%	-27,8%	-15,8%
Obligaciones a Cargo del Tesoro	85,0	85,0	229.086,0			
Total Función CyT	577.409,1	1.245.116,4	1.696.706,0	-32,8%	-1,1%	-33,5%
PBI Estimado (mill de pesos)	191.404.996,7	587.514.429,2	846.881.631,9			
Función CyT/PBI	0,302%	0,213%	0,200%			
IPi (IPA 2025)	136,4%	221,9%	37,3%			
Crecimiento PBI proyectado	-1,6%	-4,7%	5,0%			